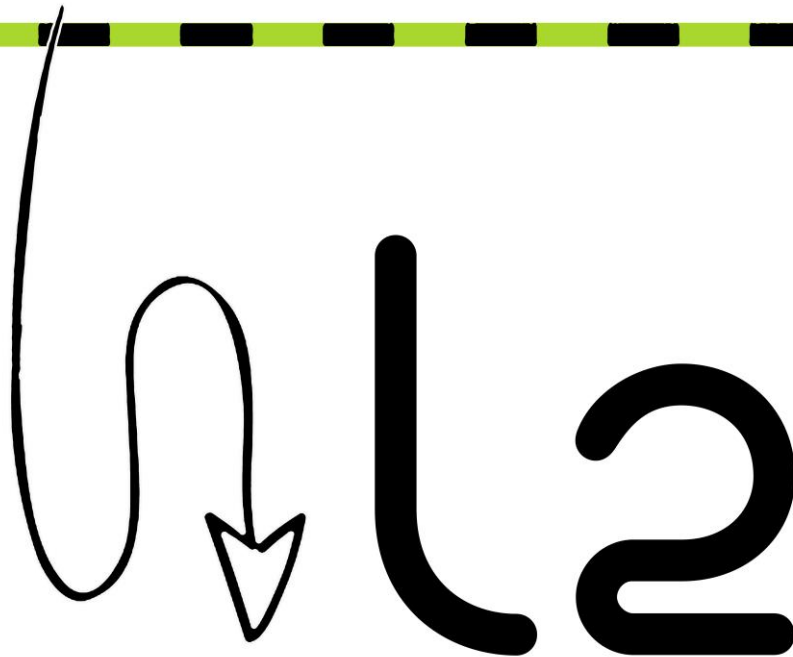


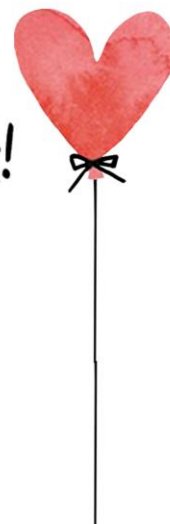
---

# INFOBOEKJE

---



L2



GOE  
ZO!  
KESSEL



# Juffen & meesters



Wij kijken uit naar een fijn, boeiend schooljaar!

Dit doen we SAMEN, samen met u en uw kind en een gans leerkrachtenteam.

Al onze leerkrachten spreiden hun vleugels over onze kinderen.

Met volgende juffen en meesters heeft uw kind het meeste contact, zij geven les in deze klas:



**Klasleerkracht:** juf Griet Van Leemput

**Turnen:** meester Wouter De Donder

**Zwemmen:** meester Wouter De Donder en juf Griet Van Leemput

**Zorgcoördinator:** juf Sane Smits

**Leerkrachten levensbeschouwelijke vakken:**

**RKG:** juf Annemie Van Looy

**NCZ:** juf Leen Roels

**PGD:** ?

**IGD:** meester Khalid Kasmi



Onze kinderen, groot en klein,  
mogen zich ontwikkelen tot  
wie zij kunnen zijn.



## Met een open blik klaar voor de toekomst!

### Met een open blik

kinderen uitdagen in een groene omgeving.

### Met een open blik

talenten laten groeien in een warme school.

### Met een open blik

samen school maken in een nieuw, modern gebouw.

### Met een open blik

leren op een zorgzame plek voor elke generatie.



### 'Met een open blik klaar voor de toekomst'

Onze kinderen voorbereiden op MORGEN, op de toekomst ...  
Dat doen we door te bouwen aan een fantastische plek om te leren,  
te spelen, te werken en te groeien. We bouwen letterlijk aan een  
moderne eigentijdse school die opgaat in het groen.

'Met een open blik' STERK onderwijs aanbieden, waar het  
verwerven van basiskennis, basisvaardigheden en basisattitudes  
centraal staan. We dagen onze kinderen uit, zetten hun brein aan  
het werk en stimuleren hen in het groeien naar zelfstandigheid en  
zelfredzaamheid in onze voortdurend veranderende maatschappij.



'Met een open blik' wil GOEZO! Kessel de kinderen hun talenten  
laten groeien in een warme school, waar iedereen écht iedereen  
kent en waar iedereen zich thuis kan voelen. Een school waarin we  
zorgzaam met elkaar omgaan en alle leerlingen maximale kansen  
krijgen.

'Met een open blik' maken we SAMEN school! Samen met alle  
leerkrachten, medewerkers, kinderen én ouders. Daarom vinden  
we het belangrijk dat iedereen zich goed in zijn vel voelt en met al  
zijn zorgen en vragen bij elkaar terecht kan. Een open en duidelijke  
communicatie stellen we voorop.







# In de klas

*Op een dag*  
IS ALLES WEER NORMAAL

## WEEKPLANNING

Van	tot	maandag	dinsdag	woensdag	donderdag	vrijdag
8.45	9.35	W.O.	NEDERLANDS	NEDERLANDS	W.O.	NEDERLANDS
9.35	10.25	LO	WISKUNDE	WISKUNDE	WISKUNDE	WISKUNDE
10.25	10.40	pauze	pauze	pauze	pauze	pauze
10.40	11.30	NEDERLANDS	W.O.	schrift	NEDERLANDS	W.O.
11.30	12.20	LBV	LBV	Muz vorming	WISKUNDE	W.O.
12.20	13.35	middag	middag	middag	middag	middag
13.35	14.25	WISKUNDE	NEDERLANDS		LO/zwemmen	NEDERLANDS
14.25	14.40	pauze	pauze		pauze	pauze
14.40	15.30	Muz vorming	hoekenwerk		hoekenwerk	Muz vorming





# Dit leren wij

## Vakken



### WISKUNDE

Methode Reken Maar

Zes werkboeken en een tafelbundel

mislukken,  
ZOVEEL LEUKER  
DAN NOOIT  
proberen

Elk kind krijgt een persoonlijke aanpak op z'n eigen niveau.

Niet iedereen maakt dezelfde oefeningen, ze zijn aangepast aan jouw kind en kunnen in het werkschrift, op extra werkblaadjes of online via Bingel zijn.

**elke les:** zorg of verrijking op maat

**vóór de toets:** herhaling of verrijking op maat

**na de toets:** remediëring of verrijking op maat

Vier leerdomeinen komen aan bod, deze worden telkens aangeduid met een kleur:

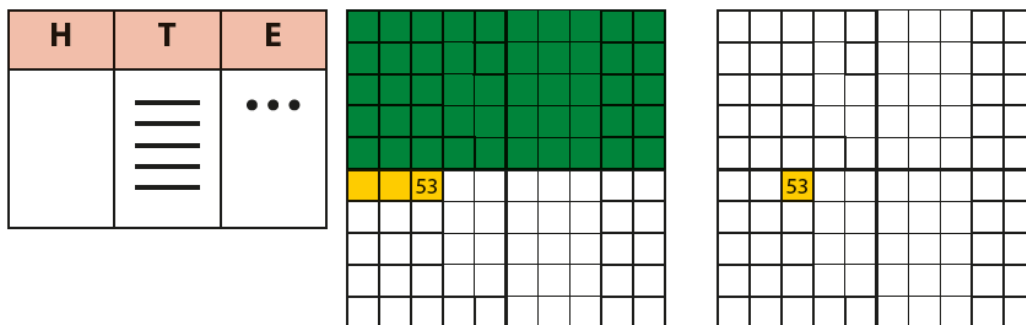
- Getallenkennis: rood
- Bewerkingen: blauw
- Meten en metend rekenen: groen
- Meetkunde paars

Tafeldoosje: hierin worden de aangeleerde tafels per kleur in gedaan om thuis zelfstandig te kunnen oefenen. Het oefenen mag ook op de computer, met een boek speelkaarten, een ander spel, .... Ook krijgen de kinderen een "tafeltjes wc-poster". Deze wordt gedurende het schooljaar opgebouwd en kan thuis op een zichtbare plaats opgehangen worden.

Extra oefenmateriaal op Bingel: online leer- en oefenplatform voor thuis (vrij oefenen) en in de klas tijdens hoekenwerk (meer info op <https://bingelvoorouders.be/>)  
Codes klevn vooraan in het agenda!



- Leerstof voor het tweede leerjaar:
- ✓ getallenkennis en bewerkingen tot 100 → positietabel, MAB-materiaal en 100-veld



- ✓ de maal- en deeltafels (doosje in hun boekentas+ wc- poster)
- ✓ meten(d) rekenen: klokkezen (tot op het kwartier), werken met geld, kalenders, de cm-cl-g-dm-dl-l-m-kg
- ✓ meetkunde: figuren en lichamen, gelijkvormigheid, spiegelingen, hoeken, rechte, lijnstuk, punt, evenwijdige lijnen, ....
- ✓ Aan de cover van de werkschriften zijn flappen. Op deze flappen vind je onder andere een verduidelijking van de pictogrammen die in de werkschriften gebruikt worden maar ze bevatten ook de belangrijkste leerstof, zo kan je kind snel iets opzoeken. (= onthoudkaders)



■ Voorbeeld uit leerjaar 3

Na elk blok zijn er herhalingslessen zodat jouw kind goed voorbereid aan de toets kan beginnen.



## TAAL

Methode Taalkanjers

5 werkboeken, 5 spellingboeken en 2 tekstboeken

In elk leerjaar staan tien boeiende thema's garant voor de nodige motivatie bij de leerlingen. De leerlingen ontdekken in elk thema taal in een betekenisvolle context en werken naar een motiverende eindopdracht.

Lezen is daar een belangrijk onderdeel van. Lezen moet leuk blijven. Elk kind moet plezier in lezen vinden of het nu in een moppenboek, krant, strip of leesboek is. Om in taal en lezen "vaardiger" te worden hebben we training nodig. Herhaling is dus belangrijk. Daarom proberen we elk kind op zijn of haar maat oefenstof aan te bieden.

Verder is er aandacht voor ...

- een duidelijke en haalbare focus (=doel) per les: ○ □ △
- een handige geïntegreerde differentiatie met aanzetoefeningen, kernoefeningen en uitdaagoefeningen (=magje)
- voldoende herhaling met de weer- en meeroefeningen in groen en blauw
- een duidelijke leerlijn;
- veel aandacht voor individuele zorg;
- gratis instructiefilmpjes via een QR-code of op [www.taalkanjerfilmpjes.be](http://www.taalkanjerfilmpjes.be)
- Scoodle Play =oefenplatform om zelfstandig te oefenen en te automatiseren
- Codes kleven vooraan in het agenda
- Onthoudkaders om leerstof in de kijker te zetten

De kinderen worden enkele keren op lezen getest. Dit is om hun vooruitgang in het oog te houden. De kinderen behalen een niveau en mogen dan oefenen op het volgende avi.

Evaluëren gebeurt vooral tijdens het klaswerk. Wat gaat reeds goed? Wat moet nog verder geoefend worden? Soms is er een schriftelijke toets.

Leerstof voor het tweede leerjaar:

- ✓ spelling: hoofdletters, leestekens, korte -lange en andere klinkers, onthoudwoorden met ei/ij, au/ou of ch, regelwoorden met d/t, nk/ng, verkleinwoorden, samenstellingen, letterclusters, verenkelen en verdubbelen, .....
- ✓ lezen: niet enkel technisch lezen maar ook begrijpend lezen en leesstrategieën. We doen aan partnerlezen, kwartierlezen, niveaulezen, peertutoring met het vijfde leerjaar, vrij lezen in boekjes van de bib, ...
- ✓ taalbeschouwing: hoofdletters en leestekens, zinnen maken, werkwoorden herkennen, naamwoorden en lidwoorden zoeken, samenstellingen, verkleinwoorden maken, ...
- ✓ spreken: vooral spreekdurf met allerlei opdrachten om te vertellen
- ✓ luisteren





## WERELDORIENTATIE

Methode WereldKanjers

8 werkboekjes rond tijd, verkeer, ziek zijn, natuur, de school, dieren, afval, ...

We vertrekken telkens van een onderzoeksvraag waarbij we activiteiten doen en op het einde een antwoord geven op deze onderzoeksvraag.

Vaardigheden en kennis komen beide aan bod.

Op Scoodle Play kan je bij deze thema's extra oefeningen vinden.

Ook voor de lessen verkeer starten we vanuit de methode WereldKanjers. Verder oefenen we in het dorp of op de speelplaats wat we leerden over voetgangers in het verkeer. Ook oefenen we onze fietsvaardigheid op de speelplaats, soms maken we een toertje in de schoolomgeving. (voetgangersdiploma SVS= zilver en fietsdiploma SVS= brons.)

We hebben ook veel aandacht voor techniek en STEM tijdens de lessen W.O. doorheen de verschillende thema's en tijdens het hoekenwerk

Extra boekje "Mediawijs." We leren nadenken en vertellen over ons gebruik van media, afspraken, ....



## MUZISCHE VORMING

Verschillende leerdomeinen: media, beeld, beweging, muziek, drama

Keuze uit verschillende methoden en aangeleerde technieken.



## SCHRIFT

We werken met de methode "ik pen".

Vooraf het aanbrengen en inoefenen van de hoofdletters en de verbindingen ermee komen aan bod.

- grove en fijne motoriek oefenen (bewegingen met versje)
- groot op 't bord schrijven en overtrekken
- met potlood van groot naar klein oefenen
- in het werkboekje schrijven

Veel aandacht voor schrijfhouding en pengreep!!!!





IK BESLUIT  
dat ik het kan



### HOEKENWERK

Bij hoekenwerk werken de kinderen in groepjes aan een opgegeven taak vb.: bouwhoek, computerhoek, spelletjeshoek, gezelschapsspel spelen, ... met doorschuifstelsel.



### HUISWERK & LESSEN

De huiswerken en lessen staan vermeld in het agenda en zijn steeds in de klas besproken.

We beperken het huiswerk tot max. 30 min per dag.

Gelieve dagelijks te paraferen of te handtekenen.

Lezen: De kinderen krijgen een overzichtsblad met alle leesboekjes van hun oefenniveau. Hierbij lezen ze 10 min **luidop**, dit minimum 3 keer per week. De boekjes mogen elke dag gewisseld worden in de klas. Ze kiezen zelf uit de klasbib.

Wiskunde: Inoefenen van getaltekennis en bewerkingen (+, -, x en :)

Schrijven (spelling): Gedifferentieerde taken in werkboek (groene of blauwe oefeningen) of op een blad.



### AGENDA & BRIEVEN

Huiswerk op maandag, dinsdag en donderdag, telkens max 30 min.


3 keer per week luidop lezen in een boekje op hun eigen niveau.

Tafeldoosje regelmatig oefenen

Toetsenkraft tekenen.

**Brieven met een invulstrookje worden**, na ze gelezen te hebben, terug meegegeven naar de school, ook al wordt er niets besteld of neemt men niet deel aan een activiteit. Dit dient gewoon om te controleren dat leerlingen hun brieven thuis afgeven. Veel van de communicatie zal echter via smartschool verlopen!

Als een huistaak of les wegens omstandigheden niet gemaakt of geleerd kon worden, moet dit in hun agenda geschreven staan (of kan er via smartschool een bericht worden gestuurd).



## EVALUATIE

In het 2de leerjaar gaan we er nog vaak vanuit dat de kinderen beroep doen op wat er in de klas geleerd is. Soms komt er nog een voorbereidend huiswerk als voorbereiding op de toets.

Voor een toets wordt altijd het voorbereidende huiswerk nog eens overlopen in de klas

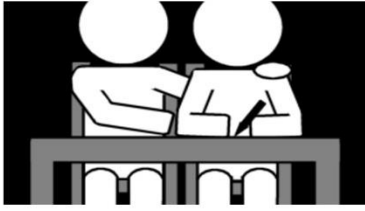
Ook de toets wordt altijd eerst klassikaal overlopen.(in het begin zelfs vraag per vraag) Vragen mogen nog gesteld worden als een opdracht niet duidelijk is. Alle leerlingen krijgen voldoende tijd om na te kijken. Leerlingen worden ook steeds aangespoord om na te kijken!



## RAPPORTEN

4 rapporten: herfst-, winter-, lente- en zomerrapport.

Toetsen worden zo snel mogelijk verbeterd mee naar huis gegeven, zodat u de vorderingen van uw kind makkelijk kan volgen. Toetsen worden steeds getekend mee terug naar school gegeven. Ze worden bewaard in een toetsenmap die in hun boekentas blijft en wordt pas terug leeggemaakt als een toetsenperiode achter de rug is. De punten verschijnen steeds op vrijdag om 18 u. op Smartschool.



# Klassfeer

## IN DEZE KLAS

Zijn we onszelf

*Accepteren we elkaar*

Maken we fouten

Lachen we veel

Geven we complimenten

*Vieren we feest*

Zeggen we sorry en vergeven

Horen we bij elkaar

*Is iedereen welkom*

**Ben jij uniek!**



## AFSPRAKEN

- In de L.S. werken we met een kleurencode:

Rood is volledig stil werken, oranje er is werklawaai mogelijk en groen (praten) tijdens overleg in groep.

- Complimentenbal: Elke dag verstopt de juf een complimentenballetje in de bank van een kindje. Die gaat de ganse dag complimentjes geven aan de anderen. Gedurende dag overlopen we wie al complimentjes gekregen heeft en wie ze verdienen. Ook andere kinderen gaan complimentjes geven en zo wordt het moeilijker om te bepalen wie de bal heeft. Positieve zaken beklemtonen.
- Racebaan: Elke week is er een ander aandachtspunt om zo op een positieve manier goed gedrag te belonen. Enkele aandachtspunten zijn: bij het tweede belsignaal flink in de rij staan, een nette bank, mondjes dicht in de gang, iemand spontaan helpen, ....
- De lessen starten om 8u.45 en duren tot 12u.20 en in de namiddag van 13u.35 tot 15u.30! Zorg dat de kinderen steeds tijdig aanwezig zijn!

Onze schoolpoort opent pas vanaf 8u.15!

Ouders van kinderen uit de lagere school mogen hun kind brengen tot aan de gele lijn die het begin van de speelzone aangeeft.

Ouders van kinderen uit de lagere school wachten aan de schoolpoort waar hun kind de school gaat verlaten. Niemand verlaat de school voor het tweede belsignaal. (uitgezonderd de kleuters die worden afgehaald).

Vanuit het RVT wordt NOGMAALS gevraagd om niet met de auto of met de fiets langs het rusthuis te rijden!

' s Avonds is er toezicht tot 15u45. Kinderen die dan nog niet zijn opgehaald worden naar opvang Dolfijn gebracht.

- In onze school oefenen we ook met “Bas en Klaartje”. Deze leren kinderen zelfstandiger opdrachten lezen, beginnen en correct uitvoeren.



- Verder vragen we om per kind 1 doos papieren zakdoekjes mee te geven naar de klas.



## ACTIVITEITEN & UITSTAPPEN

Scherpe Maximumfactuur:

Voor kosten die we maken om de eindtermen en ontwikkelingsdoelen te verlevendigen mogen we een beperkte bijdrage vragen aan de ouders. De overschot wordt door de school betaald. De maximumbijdrage per schooljaar bedraagt voor kinderen van het lager onderwijs €105 .

De school brengt deze bijdrage verspreid over 5 schoolrekeningen:

REKENING VAN...	€
<i>september</i>	25
<i>november</i>	20
<i>januari</i>	20
<i>maart</i>	20
<i>mei</i>	20

Bijdragen voor sportpiratenklassen horen hier niet bij!(100 euro). Deze zullen per schijf op 3 schoolrekeningen aangerekend worden.

Ook persoonlijke uitgaven zoals abonnementen op tijdschriften, klasfoto's zijn facultatief en horen niet tot de maximumfactuur!

Gevolg van deze regeling:

- We hoeven niet per activiteit toestemming te vragen om deel te nemen!
- Dit geld wordt in2L gebruikt voor:
  - ZWEMMEN
  - Herfstwandeling, lentewandeling
  - SCHAATSEN
  - theater
  - SPORTDAG
  - Ontbijt laatste schooldag
  - schoolreis
  - ...
- Het 'mogelijke' saldo wordt gebruikt als kosten voor het busvervoer!

### **Sportpiratenklassen met de eerste graad**

**We gaan naar Herentals van 6 tot 8 mei 2024**

**Drie dagen samen zijn, spelen, lekker eten, sporten, .... en grenzen verleggen.**

**Meer info volgt later.**



## ETEN & DRINKEN

- De eetzaal:

Iedereen van de lagere school eet in de refter. Ze nemen hun eigen drinkbus met water mee. Voor kinderen die 's middags thuis willen eten, hebben we een schriftelijke toestemming van de ouders nodig. Er is opnieuw mogelijkheid om soep aan te kopen na de herfstvakantie

- Om de afvalberg in de school te verkleinen wordt er gevraagd om koeken in een koekendoos mee te geven. In de klas mag steeds een hervulbaar en lekvrije drinkbus water op de bank staan zodat de kinderen de ganse dag voldoende water drinken.

Geen gezoete dranken op school!

We promoten vooral gezonde tussendoortjes.



## Woensdag: FRUITDAG

- Fruitdag= woensdag. Kinderen stimuleren om op woensdag fruit mee te brengen, ook andere dagen mag.



## JARIG

Verjaardagen worden in de klas gevierd met een liedje, een kroon en een "harde" taart met kaarsjes. De jarige mag in de klas een traktatie uitdelen. (liefst voorverpakt)

Geen individuele geschenkjes om mee naar huis te geven!!!!



# Communicatie

**WAAROM  
MOEILIK DOEN**

**ALS  
HET SAMEN KAN**



SMARTSCHOOL voor ouders als communicatiemiddel!

De meeste brieven zullen dus digitaal via smartschool komen, behalve brieven waarvan wij een strookje terug verwachten, bv. BUSBRIEF, bestellingen! Deze strookjes worden steeds terug mee naar school gegeven, ook al wordt er niets besteld of neemt men niet deel aan de activiteit.

De resultaten van de toetsen worden iedere week op vrijdagavond gepubliceerd op SmartSchool.

Website van de school: [www.goezokessel.com](http://www.goezokessel.com)

Foto's van de klas komen er na uitstappen of speciale activiteiten zo snel mogelijk op te staan. Je kan ook kijken op <https://tweedeleerjaargoezokessel.weebly.com/>

Let op: Foto's van meer dan 1 klas staan bij schoolactiviteiten. Bijv. festival, sportdag, schoolreis, Kesselse Heide, ...

Indien u niet wenst dat uw kind zijn/haar foto op de website komt, gelieve dit dan aan de leerkracht te melden.

Ook het schoolreglement is op de website te raadplegen!



## OUDERCONTACTEN

Tijdens elk schooljaar zijn er een aantal momenten om met elkaar in dialoog te gaan.

De inschrijvingen voor de individuele oudercontacten gebeuren via Smartschool! U krijgt tijdig een mail met de info hierover zodat u weet wanneer u kan inschrijven.

· 1ste oudercontact/infoavond:

De klasleerkracht verwelkomt alle ouders in de klas en licht hen in over het reilen en zeilen in zijn/haar klas. Op 5 september 2023 om 19u voor het lager onderwijs.

· 2de oudercontact:

Op donderdag 26 oktober 2023 is er een tweede oudercontact voorzien voor de lagere school, met de mogelijkheid om ook de vakleerkrachten (godsdienst, zedenleer, lichamelijk opvoeding, ...) te spreken.

· 3de oudercontact:

In januari 2024 worden voor de lagere school de resultaten van de halfjaarlijkse toetsen besproken. Op woensdag 31 januari 2024 wordt u dus opnieuw uitgenodigd voor een oudercontact.

· 4de oudercontact:

Eind juni is er een vierde (kort) oudercontact bij het afhalen van het rapport. Dit zal doorgaan op dinsdag 25 juni 2024.

Uiteraard kunnen zowel de ouders als de leerkrachten op elk tijdstip doorheen het schooljaar een afspraak met mekaar maken om eventuele problemen of andere aangelegenheden te bespreken.





# Nuttige schoolinfo



## AFWEZIGHEID leerling

- Bij **afwezigheid** verwittigt u de leerkracht of de school zodat wij weten waarom uw kind afwezig is. Op deze manier hoeven wij niet ongerust te zijn dat er onderweg iets gebeurd is.
  - Een eigen afwezigheidsbriefje: maximum 4x/schooljaar voor maximum 3 dagen ziekte. Deze in te vullen briefjes kreeg u bij de formulieren-begin-schooljaar.
  - Doktersbriefje: Als uw kind meer dan 3 dagen afwezig is of als de 4 afwezigheidsbriefjes al gebruikt zijn.

## VEILIGHEID & fluo

Voor de veiligheid van onze leerlingen is het, in de lagere school **verplicht om een hesje te dragen**. Elke leerling kreeg een Goezo!hesje in het 1<sup>ste</sup> leerjaar.

Is het Goezo!-hesje te klein of onvindbaar, dan kan je op school een nieuw hesje aankopen voor 2,50 euro. Dit wordt afgerekend via de schoolrekening.

Bij fietsopdrachten zijn de kinderen verplicht een helm te dragen

Pedagogische studiedagen: 4/10/2023, 20/11/2023 EN 17/1/2024

Facultatieve vrije dagen: 25/9/2023 en 15/3/2024

Schoolfotograaf: 9/10/2023

Schoolfeest: 5/5/2024

Oudercontacten: 26/10/2023, 31/1/2024 EN 25/6/2024

**Bekijk ook zeker de maandkalender**

## CONTACTEN

### **De school:**

Gemeentelijke basisschool GOEZO!

Kessel-dorp 42A

2560 Kessel

03 410 01 50 (algemeen oproepnummer)

[www.goezokessel.be](http://www.goezokessel.be)

### **Directie:** Evy Vandervondelen

03 410 01 51

[directie.kessel@goezo.be](mailto:directie.kessel@goezo.be)

via SmartSchool

### **Zorgcoördinator:** Sane Smits

03 410 01 53

[sane.smits@goezokessel.be](mailto:sane.smits@goezokessel.be)

via SmartSchool

### **Vestigingscoördinator:** Els

03 410 01 52

[secretariaat.kessel@goezo.be](mailto:secretariaat.kessel@goezo.be)

via SmartSchool

### **Schoolbus:** Peter Lieckens

0474 06 88 87(Op weekdays vanaf 07.00 uur tot 16.30 uur)

## **OUDERVERENIGING**

Elk jaar opnieuw zetten de leden van onze ouderwerking zich met hart en ziel in voor het totale welzijn van onze school.

Zonder hun hulp zouden een aantal activiteiten op school niet kunnen plaatsvinden.

Bij het begin van het schooljaar krijg je een uitnodiging om bij de ouderwerking te komen.

Via Smartschool worden alle ouders steeds uitgenodigd om de vergadering bij te wonen. Zo zijn al onze ouders ook steeds op de hoogte van de agendapunten van deze vergadering.

Eerste vergadering oudervereniging: 11 september 2023

**SOCIALE MEDIA / WEBSITE** [www.goezokessel.be](http://www.goezokessel.be)

**SCHOOLREGLEMENT en INFOBROCHURE** [www.goezokessel.be](http://www.goezokessel.be)